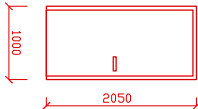
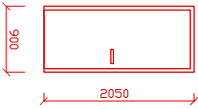
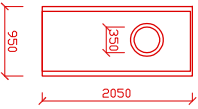


Dveře						
OZN.	Schéma	Rozměry, popis	Celkem Ks		Parapety a doplňky	Poznámka
		OCELOVÉ DVEŘE PROTIPOŽÁRNÍ 900x1970 do stavebního otvoru 1000x2050 mm do ocelové zárubně RAL 9006, plně Odstín: černá, křídlo bude navíc doplněno o celoplošné nerez opítkování v tl. plechu 0,3 mm na jedné straně křídla. nerezové kování černé, klika/klika, zámek FAB 6 kříčů Požární odolnost: EI 30 DP3-C-Sm kouřotěsné, samozávěrač	levé	1	Bezbariérový práh Vícebodové zamýkání dveří kotvení na vruty podkladový profil např. purenit	Přesné rozměry nutno zaměřit na stavbě.
			prové	1		
			celkem	2		
			levé	0	Bezbariérový práh Vícebodové zamýkání dveří kotvení na vruty podkladový profil např. purenit	Přesné rozměry nutno zaměřit na stavbě.
prové	3					
		DŘEVĚNÉ DVEŘE PROTIPOŽÁRNÍ 800x1970 do stavebního otvoru 900x2050 mm obložková zárubeň, plně, dub bílý, tl. křídla 50 mm Křídlo bude navíc doplněno o opítkování z broušeného nerez v tl. plechu 0,3 mm na jedné straně křídla, druhá strana bude materiálově ponechána z výroby. nerezové kování černé, klika/klika, zámek FAB generální klíč Požární odolnost: EI 30 DP3-C-Sm kouřotěsné, samozávěrač	celkem	3		
			levé	1	Bezbariérový práh s přerušeným tepelným mostem Vícebodové zamýkání dveří kotvení na vruty podkladový profil např. purenit bezpečnostní zasklení trojsklem Bezpečnostní třída 3.	Přesné rozměry nutno zaměřit na stavbě.
prové	0					
		VCHODOVÉ HLINÍKOVÉ DVEŘE 800x1970 bezpečnostní třída dveří 3 vč. kování a zámku do stavebního otvoru 950x2000 mm levé—otevřítvé do exteriéru Odstín: Zárubeň—černá Křídlo – celoplošný oboustranný nerez v tl. plechu 0,3 mm částečně prosklené Nouzové kování, Samozávěrač, klika/koule nerezové kování černé/elektromagnetický zámek Tepelně izolační vlastnosti: U _d =1,1 W/m ² K.	celkem	1		
Název:	Vodojem		venkovní pohled		archiv. číslo	strana:
					01/24	D.1.2.1.27